



Étapes à suivre pour mettre l'équipement de protection individuelle / Steps in Putting on Personal Protective Equipment

1. Pratiquer l'hygiène des mains. /
 Perform hand hygiene.




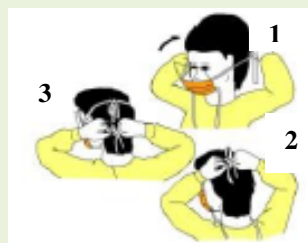
2. Enfiler la blouse.
 / Put on a gown.

Attacher la blouse fermement au niveau du cou et de la taille, et bien recouvrir les vêtements. / Attach the gown firmly at your neck and waist, ensuring your clothing is well covered.



3. Mettre le masque / respirateur N95.
 / Put on a mask/ N-95 respirator.

- Placer le masque sur le nez et sous le menton. / Place the mask over your nose and under your chin.
- Fixer solidement les attaches ou les élastiques. / Solidly attach the ties or put the elastics in place.
- Mouler la pièce de métal sur la voûte du nez. / Shape the metal part over the bridge of your nose.
- En ce qui concerne le respirateur N95, effectuer une vérification de l'étanchéité. / For an N95 respirator do a seal check.



4. Mettre les lunettes de protection / l'écran facial. / Put on goggles / face shield.

Placer les lunettes de protection devant les yeux ou l'écran facial devant le visage et faire l'ajustement. Il faut placer les lunettes de protection / l'écran facial par-dessus les lunettes d'ordonnance. / Place the goggles over your eyes or place the face shield on your face and make the necessary adjustments. The goggles / face shield must go over prescription glasses.



5. Enfiler les gants.
 / Put-on gloves.

- Enfiler les gants en prenant soin de ne pas les déchirer ni de les perforer. / Put the gloves on, taking care not to tear or perforate them.
- Les gants doivent recouvrir les poignets de la blouse. / The gloves must cover the cuffs of your gown.

